

## Innovatív adagolórendszer: egyszerűbb, biztos & páratlan

**Könnyű levenni**

a kupakot

**Pontos, biztos cseppentés**

a rövid csúcsnak köszönhetően

**Egyszerű megnyomni**

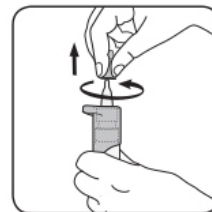
Stabilan tartható

**Egyedi mechanizmus:**

pumpálás az adagolófej  
lenyomásával

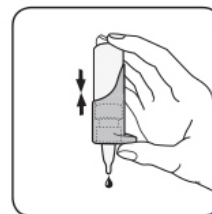


## Így használd a terméket:



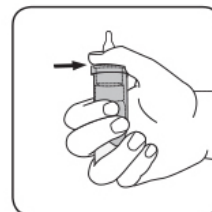
**1.**

Minden használat előtt vegye le az átlátszó fehér védőkupakot a tartály hegyéről, egy csavaró mozdulattal.



**2.**

Figyelem! Első használat előtt és ha a tartály már egy ideje nem volt használva: Tartsa a tartályt a hegyével lefelé és addig nyomja a pumpát, amíg egy csepp kicseppen.



**3.**

Tartsa a tartályt az alábbiak szerint: Helyezze a hüvelykujját az ergonomikus hüvelykujj-tartóra, és ujjával rögzítse az alsó részt. Két ujját a tartály aljára kell helyezni.



**4.**

Írányítsa a tartályt hegyével lefelé. Hajtsa hátra a fejét. Óvatosan húzza le az alsó szemhéját a szabad kezének egyik ujjával, tartsa a tartályt függőleges helyzetben a szeme felett. Nyomja meg óvatosan a pumpát és cseppentsen egy cseppet a szemébe. Utána csukja be a szemét majd pislogjon, hogy optimálisan eloszthassa a szeme felszínén lévő cseppet.

A használat után azonnal le kell rázni az esetleges maradék cseppeket és vissza kell tenni az átlátszó fehér védőkupakot a tartály hegyére. A tartály tervezésének köszönhetően csak kis maradék oldat marad a tartályban. A megadott töltőtérfogat a tartályból teljesen eltávolítható.