

Innovatív adagolórendszer: egyszerűbb, biztos & páratlan

Könnyű levenni

a kupakot

Pontos, biztos cseppentés

a rövid csúcsnak köszönhetően

Egyszerű megnyomni

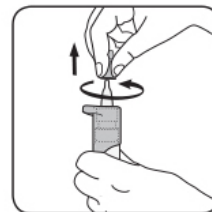
Stabilan tartható

Egyedi mechanizmus:

pumpálás az adagolófej
lenyomásával

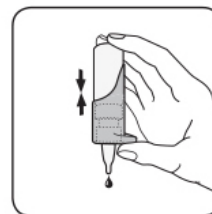


Így használd a terméket:



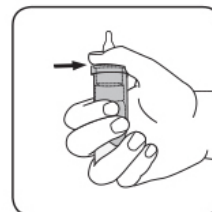
1.

Minden használat előtt vegye le az átlátszó fehér védőkupakot a tartály hegyéről, egy csavaró mozdulattal.



2.

Figyelem! Első használat előtt és ha a tartály már egy ideje nem volt használva: Tartsa a tartályt a hegyével lefelé és addig nyomja a pumpát, amíg egy csepp kicseppen.



3.

Tartsa a tartályt az alábbiak szerint: Helyezze a hüvelykujját az ergonomikus hüvelykujj-tartóra, és ujjával rögzítse az alsó részt. Két ujját a tartály aljára kell helyezni.



4.

Írányítsa a tartályt hegyével lefelé. Hajtsa hátra a fejét. Óvatosan húzza le az alsó szemhéját a szabad kezének egyik ujjával, tartsa a tartályt függőleges helyzetben a szeme felett. Nyomja meg óvatosan a pumpát és cseppentsen egy cseppet a szemébe. Utána csukja be a szemét majd pislogjon, hogy optimálisan eloszthassa a szeme felszínén lévő cseppet.

A használat után azonnal le kell rázni az esetleges maradék cseppeket és vissza kell tenni az átlátszó fehér védőkupakot a tartály hegyére. A tartály tervezésének köszönhetően csak kis maradék oldat marad a tartályban. A megadott töltőtérfogat a tartályból teljesen eltávolítható.